

Правительство
Москвы



ДЕПАРТАМЕНТ
ОБРАЗОВАНИЯ
И НАУКИ
ГОРОДА МОСКВЫ

О проведении муниципального этапа Всероссийской олимпиады школьников в Москве

Яценко И.В.



Всероссийская олимпиада школьников – главное интеллектуальное соревнование для школьников страны

Для участия в муниципальном этапе приглашаются школьники по результатам:

- Пригласительного школьного этапа
- Школьного этапа 2020/2021 года
- Муниципального этапа 2019/2020 года



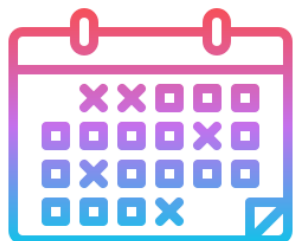
Список приглашенных на МЭ будет доступен школам в электронной системе для проведения олимпиад не менее чем за 3 дня до проведения Олимпиады по предмету

<https://vos.olimpiada.ru/news/2719>



Олимпиада пройдет:

- с учетом всех санитарно-эпидемиологических требований
- с использованием дистанционных информационно-коммуникационных технологий
- в зависимости от эпидемиологической ситуации и формы обучения (очно/дистанционно) участники будут выполнять задания в школе или дома под контролем образовательной организации



С 12 ноября по 25 декабря

<https://vos.olimpiada.ru/2020/okrug>

Приказ Департамента образования и науки города Москвы от 10 ноября 2020 г. № 372



- Школа проводит муниципальный этап олимпиады в установленные сроки и в соответствии с **требованиями** к проведению муниципального этапа олимпиады с использованием дистанционных информационно-коммуникационных технологий в части организации выполнения олимпиадных заданий в порядке, **определяемом администрацией** образовательной организации.
- Школа **информирует** обучающихся и их родителей (законных представителей) о порядке проведения муниципального этапа олимпиады, о формате (месте) и времени проведения муниципального этапа олимпиады
- Школа **обеспечивает условия и возможность участия** в муниципальном этапе олимпиады **обучающихся**, приглашенных на муниципальный этап олимпиады и желающих в нем участвовать.

Приказ Департамента образования и науки города Москвы от 10 ноября 2020 г. № 372



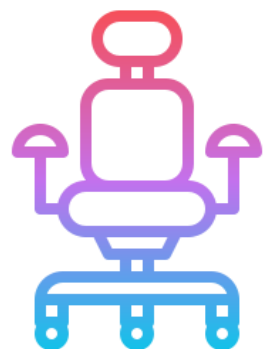
- В день проведения муниципального этапа олимпиады по соответствующему общеобразовательному предмету Школа обеспечивает оформление и передачу в Городской оргкомитет **протоколов** проведения олимпиады (в электронной форме) в формате, устанавливаемом ГАОУ ДПО ЦПМ.
- Школа **обеспечивает выдачу** обучающимся **индивидуальных логинов** и паролей (идентификаторов участника) для участия в муниципальном этапе олимпиады.
- Школа **направляет наблюдателей** из числа представителей образовательной организации для осуществления контроля за выполнением участниками олимпиадных заданий и соблюдением правил проведения
- Школа обеспечивает условия для прохождения курсов ДПО для сотрудников ОО, которые являются членами оргкомитета и жюри МЭ.

Инструкции, Списки приглашенных, Листы участников, Ключи для тестирующей системы, Форма протокола размещаются в информационной системе оргкомитета



Олимпиада проводится в онлайн формате. Задания теоретического тура выполняются в тестирующей системе: online.olimpiada.ru

Время начала и продолжительность Олимпиады по каждому предмету строго определены предметными требованиями и одинаковы для всех участников олимпиады



Мониторинг проведения Олимпиады

В случае очного обучения:

Участник находится в школе

Приглашается наблюдатель из другой школы

В случае дистанционного обучения:

Участник НЕ находится в школе

Сотрудником школы осуществляется Дистанционное наблюдение в виртуальной группе



Чек –лист организации МЭ в случае дистанционного обучения

Организатору МЭ в Школе необходимо:

- Получить и выдать участникам Олимпиады **Листки участников**. Они содержат логины и пароли, необходимые участникам для доступа к заданиям и просмотра своих работ и результатов, а также коды приглашения на курсы. Логин и пароль действительны **на время всего** муниципального этапа для **всех** предметов.
- **За 2 дня** до проведения Олимпиады по предмету получить **ключи** для входа в тестирующую систему
- Распределить участников олимпиады **по группам** для организации наблюдения
- Для каждой группы создать **виртуальную комнату** на любой удобной платформе (например, MS Teams, ZOOM и др.) на период проведения Олимпиады, в формате проведения дистанционного урока
- Для каждой группы определить **Наблюдателя-организатора** из числа сотрудников Школы
- Не позднее чем за 1 день до дня проведения Олимпиады провести **инструктаж** с наблюдателями-организаторами
- Не позднее чем за 1 час до времени проведения Олимпиады каждому Наблюдателю-организатору предоставить: ссылку организатора на виртуальную группу, состав группы, с указанием логина ВсОШ, **Форму протокола проведения, Инструкцию Наблюдателя-организатора** (Скачивается в день проведения Олимпиады из информационной системы оргкомитета)
- Не позднее чем за 1 день до дня проведения направить **каждому участнику** ссылку для входа в виртуальную комнату, информацию о начале и времени проведения Олимпиады и ключ для входа в тестирующую систему
- В день проведения олимпиады направить **протокол проведения МЭ** в Городской оргкомитет (в электронной форме)

Наблюдатель-организатор

- Администрирует работу виртуальной группы (открывает собрание за 30 минут до начала олимпиады, принимает участников, отвечает на технические вопросы)
- Следит посредством видеонаблюдения за соблюдением правил проведения Олимпиады
- Ведет протокол проведения Олимпиады (фиксирует факт присутствия в виртуальной группе, факт видеонаблюдения в отношении каждого участника и факты нарушения порядка проведения олимпиады) и передает его по окончании Олимпиады Организатору МЭ в школе. (Форму протокола и инструкцию по заполнению получает у Организатора МЭ в школе.)

Организатору МЭ в Школе необходимо:

- Получить и выдать участникам Олимпиады **Листки участников**. Они содержат логины и пароли, необходимые участникам для доступа к заданиям и просмотра своих работ и результатов, а также коды приглашения на курсы. Логин и пароль действительны **на время всего** муниципального этапа для **всех** предметов.
- **За 2 дня** до проведения Олимпиады по предмету получить **ключи** для входа в тестирующую систему
- Распределить участников олимпиады **по аудиториям** с учетом **санитарно-эпидемиологических требований**, оборудованных компьютерной техникой и выходом в Интернет
- Для каждой аудитории определить **Наблюдателя-организатора** из числа сотрудников Школы
- Не позднее чем за 1 день до проведения Олимпиады провести **инструктаж** с наблюдателями-организаторами
- Получить из МРСД информацию о стороннем наблюдателе, направить в МРСД информацию о направлении наблюдателя в другую ОО (только в случае очного обучения всех школ)
- В день проведения олимпиады направить протокол проведения МЭ в Городской оргкомитет (в электронной форме)

Наблюдатель-организатор

- Открывает аудиторию за 30 минут до начала олимпиады, принимает участников, отвечает на технические вопросы
- Следит за соблюдением правил проведения Олимпиады
- Ведет протокол проведения Олимпиады (фиксирует факты нарушения порядка проведения олимпиады) и передает его по окончании Олимпиады Организатору МЭ в школе

У участника несколько ключей за один или разные классы, какой нужно выдать?

Такое может быть, если участник приглашен на муниципальный этап по итогам нескольких этапов (пригласительного, школьного, муниципального этапа прошлого года). Выдайте все ключи, обратив внимание участника, какой ключ какому классу соответствует. Участник может сам выбрать за какой класс участвовать.

Не понятно, что конкретно снимать на конференции (ребёнка или что у него на экране) и что делать в случае отсутствия веб камеры у обучающегося?

Необходимо вести наблюдение за группой участников в формате обычного дистанционного урока. В случае отсутствия у участника камеры – участник допускается, факт отсутствия фиксируется в протоколе.

Что делать, если в листке участника указан не тот класс?

Такое может быть, если школа перевела учащихся в следующий класс в системе конце сентября. Данная ошибка не влияет на возможность участия школьника, логин и пароль школьника не зависят от указанного там класса.






Выдайте участнику данный листок участника, пусть школьник использует указанные в нем логин и пароль.

На класс заданий, которые будет выполнять участник, влияет его ключ. Убедитесь, что ключ выдан за правильный класс, он указан в 3 части ключа.

*Строение ключа: код олимпиады / логин школы / класс участия / 6 (7)-значный код – sen08/sch77****/8/*****.*

Участник хочет выполнять задания за более старший класс, чем ключ, который на него выделен, что делать?

Победители и призеры муниципального этапа прошлого года на муниципальном этапе этого года имеют право выбрать свой или более старший класс для выполнения заданий. Выдайте такому участнику ключ из резерва.

Приказ о проведении, Требования к проведению, График проведения МЭ ВсОШ, Ответы на частые вопросы	https://vos.olimpiada.ru/2020/okrug	
Информация для участников олимпиады: Памятка участника Ответы на частые вопросы	https://vos.olimpiada.ru/2020/okrug/memo https://vos.olimpiada.ru/2020/okrug/FAQ	
Листки участника	https://vos.olimpiada.ru/news/2706 https://statgrad.org/#5469	
Списки приглашенных (на каждый предмет будет отдельный список) и ключи для тестирующей системы	https://statgrad.org/#5475	
Тестирующая система	online.olimpiada.ru	
Ресурс для самостоятельного получения листка участника (логин, пароль)	https://reg.olimpiada.ru/russia-olympiad-stage-2-cards	